

Урок 15

«Оживлення» букви Л. Читання складів і слів з буквою Л

Сова Проспівай «пісеньки» вивчених букв.

(мал. галявини вивчених букв: голосні і попереду раніше вивчені букви)

Білочка Роздивися малюнок і скажи, якою ти уявляєш букву Л(ел)? Який у неї характер, настрої? Що вона любить робити?

(мал. маленької галявинки з голосними буквами і біля неї стоїть буква Л. Із-за неї виглядає лис. За буквою – куці малини. Поруч із малюнками лиса та малини відповідні звукові схеми: = о - - о -)

Лисичка Ласкава і лагідна Л любить ласощі і бавитися ляльками. Вміє літати і лазити.

* Буква Л легенька і ласкава. З неї починаються багато слів, але найласкавіше і тепле слово – «любов». З любові починається усе прекрасне на Землі. Любов здатна навіть льодяне серце зігріти.

Олівець «Оживи» букву Л, розмалювавши її.

Зайчик пише З'єднай малюнки з відповідними словами. Впиши пропущені літери.

(малюнки: лимон, лисичка, левеня, лелека, лілія)

- __ИМОН __ЕЛЕКА __ЕВЕНЯ __ИСИЧКА __ЛІЯ
- Підкресли слова, яким словам відповідають подані схеми.
-О/ -О- / =О/=О/=О

Лисичка Гра «Знавець слів».

Умови гри: змагання, хто більше назве слів, у яких є буква Л.

Сова Послухай початок історії про знайомство букви Л з мешканцями Співучої галявини. Придумай її продовження.

Якось буква Л пішла нарвати квітів, щоб прикрасити свою хатинку. По дорозі думала, як би ще звеселити свою кімнатку чимось цікавим.....

Лл

Ла ла Ло ло Ли ли Лі лі Ле ле Лу лу Лю лю Ля ля
Ал ал Ол ол Ил ил Іл іл Ел ел Ул ул
Юл юл Ял ял Єл єл

- Проспівай пісеньки букви Л з буквами голосних звуків.

Олівець Розмалюй Співучу галявину.

Зайчик пише Прочитай разом із учителем вірш. Знайди у ньому і підкресли вивчені склади з буквою Л.

Лисеняток вчить Лисиця:
Лев – це лиш велика киця,
Але ліпше вам, малята,
В лапки їй не потрапляти!
Лідія Дяченко

Совеня з книжкою Прочитай початок української народної казки «Колосок» і підкресли склади з буквою Л.

Жили собі двоє мишенят – Круть та Верть і півник Голосисте Горлечко. Мишенята було тільки й знають, що танцюють та співають. А півник удосвіта встане, всіх піснею збудить та й до роботи береться. Ото якось підмітав у дворі та й знайшов пшеничний колосок.

Круть, Верть, - став гукати, - а гляньте-но, що я знайшов!
Прибігли мишенята та й кажуть:
- Коли б це його обмолотити...

Сова Прочитай слова.

З'єднай їх з відповідним малюнком.

ла к ле в лі д ла д за л

ла - ва ли - жі ло - ви да - ли Лі - за Лі - ля лі - лі - я

(всі можливі малюнки до поданих слів)

ле - ле - ка ка - за - ли ки - да - ли

за - га - да - ли жи - ли лі й - ка бі л - ка

Сонечко з промінчиками

Урок 16

«Оживлення» букви М. Читання складів і слів з буквою М

Сова Виконай завдання від учнів з Лісової школи.

КА ЗА ГАД ГА ЗА ДАВ

БИВ ЛЮ ЖЕ ДУ

Дорогі друзі!
Відгадайте наші слова.
Для цього потрібно
переставити склади.

(мал. маленької чарівної галявинки, і біля неї стоїть буква М. У руці в буки м'яч.

Над буквою літає метелик. Поруч із метеликом та м'чем відповідні звукові схеми)

Білочка Роздивися малюнок і скажи, якою ти уявляєш букву М(ем)? Який у неї характер, настрої? Що вона любить робити?

Лисичка Літера М завжди з м'ячем. Вона із милом миє руки. Любить маму. Смакує медом.

Олівець «Оживи» букву М, розмалювавши її.

Зайчик пише З'єднай малюнки з відповідними словами. Впиши пропущені літери.

(малюнки: мишка, мило, метелик, молоко,)

__ЕТЕЛИК __ИШКА __ИЛО __ОЛОКО

Лисичка Гра «Знавець слів».

Умови гри: змагання, хто більше назве слів, у яких є буква М.

Сова Послухай історію про знайомство букви М з мешканцями Співучої галявини.

Мм

Ма ма	Мо мо	Ми ми	Мі мі	Ме ме	Му му
Мю ю	Мя мя	М'я м'я			
Ам ам	Ом ом	Им им	Ім ім	Ем ем	Ум ум
Юм юм	Ям ям	Єм ем			

- Склади власну історію про знайомство букви М з буквами.
- Проспівай пісеньки букви М з буквами А, Е, Є, И, І, О, У, Ю, Я.

Олівець Розмалюй Співучу галявину.

Зайчик пише Прочитай разом із учителем вірш. Знайди у ньому і підкресли вивчені склади з буквою М.

Пам'ятаймо, милі діти,
Пам'ятаймо завжди з вами,
Що для нас у всьому світі
Найдорожчі – наші мами!
Степан Олійник

Совеня з книжкою Прочитай продовження казки «Колосок» і підкресли склади з буквою М.

- А хто молотитиме? – питається півник.
- Не я! – одказує одне мишеня.

- Не я! – каже й друге мишеня.
 - Я обмолочу, - каже до них півник. І взявся до роботи.
- А мишенята й далі граються.
- От уже й обмолотив півник колосок та й знов гукає:
- Гей, Круть, гей, Верть, а йдіть гляньте, скільки зерна я намолотив!
- Прибігли мишенята.
- Треба, - кажуть, - зерно до млина однести та борошна намолоти.
 - А хто понесе? – питає півник.
 - Не я! – гукає Круть.
 - Не я! – гукає Верть.
 - Ну, то я однесу, - каже півник. Узяв на плечі мішок та й пішов.

Сова Прочитай слова.

З'єднай їх з відповідним малюнком.

Ме д ма к

ма- ма ма - ла ми - ли ми - ло ма - лю - є

(всі можливі малюнки до поданих слів)

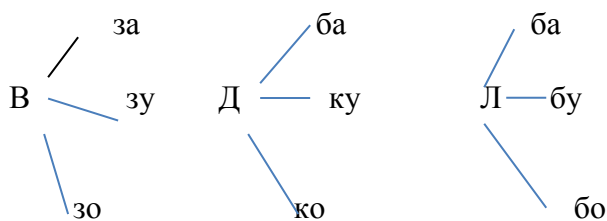
зи - ма му - зи - ка ме - ду - за ки - ли - мо к

Сонечко з промінчиками

Урок 17

«Оживлення» букви Н. Читання складів і слів з буквою Н

Сова Виконай завдання від учнів з Лісової школи.



бза мка зба кла вми жмо

бзу мку збу клу вму жбу

Друзі!

Нам дуже складні завдання запропонували.

Цікаво, а для вас складно читати такі склади?

Білочка Роздивися малюнок і скажи, якою ти уявляєш букву Н(ен)? Який у неї характер, настрої? Що вона любить робити?

Н

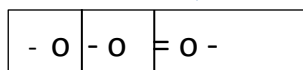
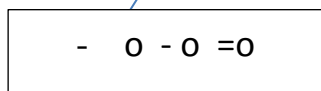
ніжна

надійна

найдужча

Олівець «Оживи» букву Н, розмалювавши її.

Зайчик З'єднай лінією малюнок з відповідним словом. Впиши пропущені літери.



- __ОЖИЦІ І__ДИК __ОСОРИГ __ЕБО МАЛИ__А
- Добери схеми до утворених слів.

Лисичка Гра «Знавець слів».

Умови гри: змагання, хто більше назве слів, у яких є звук [Н].

Сова Послухай початок казки про знайомство букви Н з мешканцями Співучої галявини. Придумай її продовження.

Н

- Склади власну історію про знайомство букви Н з буквами.
- Проспівай пісеньки букви Н з буквами голосних звуків.

Нн

На на Но но Ни ни Ні ні Не не Ну ну

Ню ню Ня ня

Ан ан Он он Ин ин Ін ін Ен ен Ун ун

Юн юн Ян ян Єн єн

Олівець Розмалуй Співучу галявину.

Зайчик Прочитай разом із учителем вірш. Знайди у ньому і підкресли вивчені склади з буквою Н.

У Настуні намісто
Червоно-вогнисте.
Мов спілі калини
Бринять намістини.
Лідія Дяченко

Совеня з книжкою Прочитай продовження української народної казки «Колосок» і підкресли склади з буквою Н.

А мишенята собі одно скачуть – у довгої лози граються.

Прийшов півник додому, знов кличе мишенят:

- Гей, Круть, гей, Верть! Я борошно приніс.

Прибігли мишенята, пораділи:

- Ой, півничку! Уже тепер тісто треба замісити та пиріжечків спекти.

- Хто ж міситиме? – питає півник.

А мишенята знов своє:

- Не я! – пищить Круть.

- Не я! – пищить Верть.
- Подумав, подумав півник та й каже:
- Доведеться мені, мабуть.

Сова Прочитай слова і поясни їх значення.

Ні-на Лі-на ли-ни
 на-ли-ла до-ли-на ма-ли-на ка-ли-на
 ніс ніж
 ки-лим ма-лю-нок ка-вун

Урок 18

«Оживлення» букви П. Читання складів і слів з буквою П

Сова Виконай завдання від учнів з Лісової школи.

ваза Ніна лижі казав долина
 вози Ліна лава казали малина
 везе Зіна лови казка калина

Друзі! Ми вчилися швидко читати такі слова. Спробуйте і ви швидко їх прочитати.

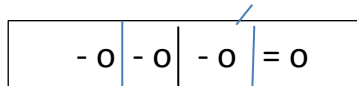
Білочка Роздивися малюнок і скажіть, якою ти уявляєш букву П(пе)? Який у неї характер, настрої? Що вона любить робити?

П

привітна правдива працелюбна

Олівець «Оживи» букву П, розмалювавши її.

Зайчик пише З'єднай малюнки з відповідними словами. Впиши пропущені літери.



__ОВАР __ОЛНА __ОЛИВАЄ __ІР'ІНА __УГАЧ

- Добери слово до поданої схеми.

Лисичка Гра «Знавець слів».

Умови гри: змагання, хто більше назве слів, у яких є звук [П].

Сова Послухай казку про знайомство букви П з мешканцями Співучої галявини та придумай її продовження.

П

- Склади власну казку про знайомство букви П з мешканцями Співучої галявини.
- Проспівай пісеньки букви П з буквами голосних звуків.

Пп

Па па	По по	Пи пи	Пі пі	Пе пе	Пу пу
П'я п'я	П'ю п'ю	П'є п'є			
Ап ап	Оп оп	Ип ип	Іп іп	Еп еп	Уп уп
Юп юп	Яп яп	Єп єп			

Олівець Розмалюй Співучу галявину.

Зайчик Прочитай разом із учителем вірш. Знайди у ньому і підкресли вивчені склади з буквою П.

Порося-порося,
Перемурзалося:
У помиях П'яточок,
Вуха, ніжки і бочок.

Лідія Дяченко

Совеня Прочитай закінчення української народної казки «Колосок» і підкресли склади з буквою П.

От замісив півник тісто, приніс дрова та й розпалив у печі. А як у печі нагоріло, посадив пиріжки.

Мишенята й собі діло мають: пісень співають, танцюють.

Аж ось і спеклися пиріжки, повиймав їх півник, виклав на столі.

А мишенята вже й тут. І гукати їх не треба.

- Ох, і голодний я! – каже Круть.

- А я який голодний! – каже Верть.

Та й посідали до столу.

А півник і каже:

- Стривайте-но, стривайте! Ви мені перше скажіть, хто знайшов колосок?

- Ти, - кажуть мишенята.

- А хто його обмолотив?

- Ти, - уже тихіше відказують Круть із Вертем.

- А тісто хто місив? Піч витопив? Пиріжків напик?

- Ти, - вже й зовсім нищечком кажуть мишенята.

- А що ж ви робили?

Що мали казати мишенята? Нічого. Стали вони тут вилазити з-за столу, а півник їх і не тримає. **Хто ж отаких лінюхів пиріжками пригощатиме?**

Сова Прочитай слова і поясни їх значення.

пи-ли по-ле ли-па ла-па
по-го-да пе-на-л пів-ник
па-нам-ка По-лі-на Па-нас

Урок 19

«Оживлення» букви Р. Читання складів і слів з буквою Р

Сова Виконайте завдання від учнів з Лісової школи.

Мама загадала Ніні загадку.

Друзі!

Ми із слів *мама, Ніні, загадку, загадала* склали таке речення.
Прочитайте його.

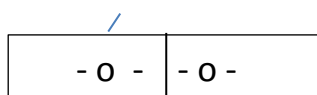
Білочка Роздивися малюнок і скажи, якою ти уявляєш букву Р(ер)? Який у неї характер, настрої? Що вона любить робити?

Р

розумна радісна роботяща

Олівець «Оживи» букву Р, розмалювавши.

Зайчик З'єднай малюнки з відповідними словами. Впиши пропущені літери.



__АВЛИК __ИБА __ОМАШКА ВА__ЕНИКИ

- Добери слово до поданої схеми

Лисичка Гра «Знавець слів».

Умови гри: змагання, хто більше назве слів, у яких є звук [Р].

Сова Склади власну казку про знайомство букви Р з буквами на Співучій галявині.

Р

- Склади власну казку про знайомство букви Р з мешканцями Співучої галявини.
- Проспівай пісеньки букви Р з буквами голосних звуків.

Рр

Ра ра Ро ро Ри ри Рі рі Ре ре Ру ру

Рю рю Ря ря р'я

Ар ар Ор ор Ир ир Ір ір Ер ер Ур ур

Юр юр Яр яр Єр єр

Олівець Розмалюй Співучу галявину.

Зайчик Прочитай разом із учителем вірш. Знайди у ньому і підкресли вивчені склади з буквою Р.

Виліз кріт з нори на світ:
до крота підкрався кіт.
У крота украв кіт Р –
і кротом став кіт тепер!

Володимир Верховень

Совеня з книжкою Прочитай початок української народної казки «Лисичка та Журавель» і підкресли склади з буквою Р.

Були собі Лисичка та Журавель. Ото й зустрілися якось у лісі. Та такі стали приятелі!
Кличе Лисичка Журавля до себе в гості:

- Приходь, - каже, - Журавлику, приходь, лебедику! Я для тебе – як для себе.

От приходить Журавель на ласкаві запросини. А Лисичка наварила кашки з молоком, розмазала по тарілці та й припрошує:

- Призволяйся, Журавлику, призволяйся лебедику!

Журавель до кашки. Стукав, стукав дзьобом по тарілці – нічого не виходить.

А Лисичка як узялася до страви – лизь та лизь гарненько язиком, поки сама кашу ви лизькала.

Сова Прочитай слова і поясни їх значення.

рак грак град

ри-ба ру-ка ра-ма ра-на но-ра ра-но ра-нок

мо-ре жа-ра го-ра ко-ра

де-ре-во до-ро-га го-ро-би-на во-ро-на

Ма-ри-на Ро-ма гри-би бу-р'ян